

家族の日.  
プレゼント  
特集号.


金城学院幼稚園  
2022年度

# こどもニュース

6/24 発行 No. 7

## 段ボールハウスで育つもの


先日、昨年度の父母の会講演会でもお話しを伺った本学、現代こども教育学科の日比野直子先生から「ねえねえ、大きな段ボールがたくさんあるんだけどいらない？」とお電話をいただき「いるいる！」と即答。いそいそと大学へ行ってきました。演習室の一角に積まれた数々の段ボールに目を奪われ、選びに選んで何枚か持って帰り早々オリーブ前にいくつか出すと、それだけで集まってくる子ども達！



「せんせー、ようじょうてーぷ、ちょうだい！」(養生テープという言葉を知っている幼稚園児は珍しいかも!?)ととどンドン自分達で段ボールをつなげ「段ボールハウスだよ」と中にはいって遊びます。参加メンバーの名前を書いたり窓を作ったり。中で開閉できるドアを作ろうと色々工夫している姿は設計士さんのようでした。おうちごっこやおままごとは子ども達が好きな普遍的な遊びですから「教材・商品」としての「おうち」も世の中にはあります。しかし、子ども達は自分の手で作り変えたり進化させたりできることに面白さを感じています。子ども自身が「もっと面白くするには」「もっと楽しくなるには」と追及していく先に「問題を解決する力」や「友だちと協力するために感情をコントロールする力」などが育つと考えています。

毎日毎日遊んで「壊れてきたから段ボール、もっとほしい」と頼まれ、再び日比野先生のところへ。「選んでいないで、もう、全部持っていったら？」と言っていた  
 だき、今度は車に乗せて全てお持ち帰りしました。

これでしばらくは大丈夫でしょうか。



### 家族の日

園では毎年6月に「家族の日」を設けています。これは園のスクールモットー「愛され、育ちあう」を基に「私達を愛し育ててくださる神様がお与えくださった家族の愛と支えの中で過ごせることの幸いを感じる。その中で大人も子どもも共に育ちあう恵みをいただいていることへの感謝と喜びを表す日」とすることが願いです。

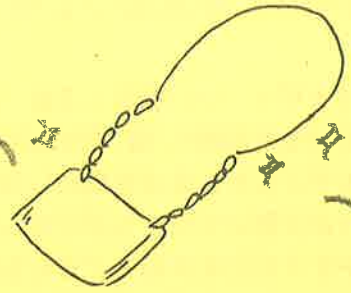
プレゼントに限らず「もらう」事の多い子ども達ですが、いつも見守ってくれる家族に想いを寄せ「贈る喜び」も知ってほしいと願い、各学年ごとにプレゼント作りに取り組みました。それぞれの年齢ごとに大切にしているねらいや子ども達に経験してほしい事を組み入れながら製作しました。

今回のこどもニュースはそのねらいや製作する過程での子ども達の様子などを中心にお伝えします。

そして幼稚園全体も神様の家族であることを忘れないでいたいと思います。私達は神様によって奇跡の様に会わせていただいた、かけがえのない一人ひとりです。そのことに感謝し、こども達を通し広がる関係を大事に、育ちあう家族として支えあっていきたいと思ひます。

児玉 芽 

年長さんからのプレゼントは・・・



“ストラップリボン”です♡

☆家族のお話をたくさんしてもらいました！

「いつもおうちの人にどんなことしてもらっているかな？」と聞くと「ご飯作ってくれる」「優しくしてくれて一緒に遊んでくれる」「お仕事してくれる」「泣いたときに守ってくれる」「大好き！！」などなど。どの意見もおうちの人ステキなお話ばかり♡例年は良い話とそうでない話と色々聞きますが…(笑)。大好きなおうちの人のお話をたくさん聞かせてもらい、こちらも温かい気持ちになりました。

☆心を込めて編みました

日常で使えるものを家族に贈りたいという思いから、ストラップ付のカードケースを作ることにしました。プレゼント作りの経験が、後の手作り縄跳びにつながってほしいと願い、4本の短い三つ編みに挑戦!!初めて編む子もいるので、まずは子どもたちに「三つ編みは何本でできているでしょう？」と聞いてみました。

「知ってる～」という子ももちろんいましたが、「2本！」と自信を持っている子も。丁寧に三つ編みの仕組みを伝え、いざ作り始めましたが…未経験の子どもたちにとっては指先での細かい作業がなかなか大変。最初は、保育者とほぼマンツーマンで作った子も何人もいました。しかし、途中で諦めたりしないかっこいい年長さん。子どもたちの吸収力は抜群で、4本目は全員が1人で編むことができました♪

☆プレゼント名もみんなで決めました

プレゼントの名前をつけよう！とみんなで話し合いを行いました。「ストラップ三つ編み」「ストラップ縄跳び」「ストラップカードケース」「ストラップネックレス」「ストラップリボン」「ストラップハート」「ストラップケース」本当にたくさんのお名前が出ました。三つ編みをして作ったから、縄跳びと同じ作り方だから、首にかけられるものだから、リボンを使ったから…。どの名前も理由があり、考える力が育ってきている年長さんのこれからの楽しみです。



大好きなおうちのことを思い、丁寧に作ったストラップリボン。是非保護者証入れとして、また卒園した後も小学校で使っていただけたらと思います。


Rina & Aki



# 年中さんからのプレゼントは… クリップボード

「ザッザッザッ いい音してるね」


やすりがけをする時に“音”で力の入れ具合を伝えると子どもたちは手を動かしながら、音をしっかり聞いてやすりがけをしていました。初めてやすりがけをする子どもたちは、綺麗になった所をさすりながら「気持ちいい〜♡」と喜んでいました。板の周り全てが綺麗になった達成感も味わうことができました。



やすりをかけた板に○▲□のフェルトを組み合わせて画面を飾りました。初めからイメージを持って板にフェルトをのせていく子や並べながら全体を構成していく子、様々な姿を見ることができました。

(うん、これがいい!!)と納得できるまで何回も並べ直したり、右へ・左へ・上へ・下へ…と移動する子どもたちでした。

制作や絵を描くことに苦手意識を持っている子どももいます。そんな子どもたちも、○▲□の組み合わせで、様々なものに見立て表現する楽しさを経験することができました。



構成したフェルトをボンドで一つひとつ丁寧に貼っていきました。

「あ〜あ手にくっついてくるう」  
「指についたボンドが気になる…」

ボンドとの格闘も楽しみながら、丁寧にボンドを塗っていく子どもたちの姿がありました。

おうちの人を想い、「大好き♡いつもありがとう」の気持ちを込めて、カードを描きました。幼児期ならではの味わい深いタッチのカードになっています。



年少さんからの家族の日のプレゼントは……、

# やってみよう！ファイル です！



おうちの方たちにプレゼントを贈ろう！という話をする、子どもたちが口々に自分の家族について話してくれました。どの言葉からも、おうちの方たちのことが大好き♡という気持ちが溢れていました。

「みんなの家族ってどんな人？」

パパは あそんでくれる  
ママは ごはんをつくらせてくれる




ママは お料理してくれる。  
パパは お仕事！



## クレパスで絵を描いてみよう！

家族一人ひとりを思い浮かべてお顔を描いていく子もいれば、自分の好きなモノをいっぱい描く子も。大好きなおうちの方に喜んでほしい！という気持ちがいっぱい詰まっています♡

家族の顔  
ペットの顔...



画面いっぱい  
いっぱい！！



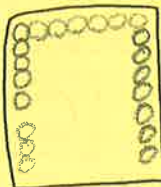
自分の  
好きなものを...

## シールはうまく貼れるかな？



絵の周りには、シールを飾りました。大人にとっては簡単そうに見えるシール貼り。台紙がくしゃくしゃにならないように綺麗に剥がしてそれを貼りつけることは、指先を使う細かい動作です。年少さんにとっては難しいものでもあるんです！

子どもたちにシールを紹介すると、「かわいい〜！」「わあ〜〜っ！！」と声上がるほど。様々なシールの柄にどれを貼ろうかとウキウキしながら、貼り付けていきました。

囲うように  
みっちりと  
貼る！



ひとかたまりに！




あちこちに！

よく見ると、

全部同じシールを選んでいたり、  
バラバラのシールを集めていたり、  
同色のシールを使う子も！

また、ファイルの中には幼稚園で行っている手遊びやふれあい遊びを紹介する紙が入っています。どれも簡単なので、ぜひご家庭でもやってみていただけたら、と思います。家族の交わりのきっかけとしていただけたら嬉しいです！ (ゆか)




にじぐみ



にじぐみさんからのプレゼントは…

**お花の** フォトフレームです♪



にじぐみさんに、大好きなおうちの人に「いつもありがとう」のプレゼントをあげようと言うと、目を丸くしてお話を聞いてくれました。プレゼントをあげる日をカレンダーに丸印をつけ、この日までおうちの人には内緒にしてびっくりさせようと伝えると、ワクワクした表情をしていました。内緒にできてたかな？

フォトフレームの飾りは、お花紙を丸めてお花に見立てて、糊で付けました。子どもたちは自分で好きな色のお花紙を選んで丸め、自分たちで糊を塗り貼る位置も決めました。「1の指（人差し指）で少しだけ糊をとって塗ってね」という糊の塗り方も、できるようになってきて、一生懸命取り組みました。気が付いたら手が全部べたべたという子もいましたが、これから経験を積み重ねて糊の扱い方も学んでいきたいと思います。糊が苦手な子もいますが先生に手伝ってもらいながら、頑張りました！



写真を入れる台紙の裏には、大好きなおうちの人や好きなものを描いてあげるのはどうかと話しました。うんうんと頷き、喜んで描き始めてくれました。完成した絵を一緒にみて、何を描いたか尋ねてみると「パパがね、雨に濡れちゃったの〜！ママは今度おうちで描くことにする！」「海と、貝と、パパとママ♪」「ぐるぐる〜ってした♡」「ジェットコースター描いた！」などそれぞれ嬉しそうに教えてくれました。



子どもたちが、おうちの方のために幼稚園で作った初めてのプレゼント♡ぜひ家族の写真を、この一生懸命心を込めて作ったフォトフレームに入れて、お家の中の良く見える場所に飾ってもらえたらと思います。

@hiaki♡