




2学期のはじまりはじまり！

夏休みが終わり2学期がはじまりました。今年は不安定なお天気が続き、雷雨や集中豪雨が多い夏でしたね。また感染状況も今までになく悪くなりました。そのような中でもお祭りや花火大会が復活し、何とか感染対策を取りながら日常の生活を取り戻そうという動きが見られました。皆様にとっての夏休みはどのような時間だったでしょうか。それぞれのご家庭にとって豊かな時であったことを願います。

50周年記念新遊具お披露目会ご参加ありがとうございました！

9月2日(金)の50周年記念新遊具お披露目会にご参加いただきありがとうございました。お天気も、前日まで心配しましたが暑いぐらいの晴天を与えられ、全親子の皆様、多くの学院関係者の方々、工事に携わってくださった方々とともに神様に守られ幼稚園の50周年をお祝いすることができましたこと、感謝いたします。

当日は年長さんが夏期保育中から準備をしてくれた歌やメッセージを発表、頼もしい姿も見せてくれました。



みんなで創り、みんなで守る園庭をこれからも！

お披露目会でもお話しさせていただきましたが、幼稚園の園庭は「その時々子ども達の遊びを受け入れ変化できる」ように設計されたとても珍しい園庭です。できあいの大型保育遊具を設置するのではなく、保育者が子ども達の姿を見ながら


新遊具使い方

新しい遊具「ロープウェイ」と「雲梯」は今後保育の中でも子ども達と使い方や遊ぶ時のお約束を伝えながら楽しんでいきますので、おうちの方とも使い方を共有していきたいと思います。大型の新しい遊具は特に使い始める最初の時期が大事です。子ども達の身体がまだ新しい遊具に慣れていないため、思わぬ事故やケガに繋がることもあります。そのような事にならないよう、しばらくは一度に使う人数を減らす、遊ぶときの方向を一定にする、必ず保育者と一緒に使う、などのお約束をきちんと決め、どの場面でも守って新しい環境に慣れていきたいと思います。子ども達の身体や意識が新しい遊具に慣れ、しっかりと身につけ、少し自由に使いこなすことができるようになるまで保育の中だけではなく、園庭開放の時などもご協力ください。

ロープウェイ


① 遊びかた

- ① 桜の木の下からスタート!
- ② 砂場の側まで来たらずいぶん自分次の人へロープを渡しましょう
- ③ 柱のウレロを通りロープウェイの中を横切らねり出る
- ④ 使いたい人はロープウェイの手前のフーンに並びましょう
- ⑤ 前の人はずいぶん終わってからスタンバイ!



② おやくとく

- ※ ロープウェイをおともだちが使っているときはどんたよときもはいらない
- ※ 先生といっしょにすべりましょう
- ※ ロープが柱にまいてあるときは「おしまい」です。




雲梯(うんてい)



② 遊びかた

- ① お山の上からスタート!
- ② うんていは一人ずつわたろう!(まずはぶらさがれるかな?)
- ③ 最後までわたった「台」から(気をつけて)降りよう



- ④ 前のおともだちが降りてから次の人はスタートしよう!



③ おやくそく

- * うんていを使っているときはネットにははいりません
- * 先生としいはに わたりますよう
- * あしらい の看板が かかっているときは うんていは「あしらい」です
- * うんていが あしらい でも ネットは使えます。
落ちないように遊んでね!

